


Borne de conexión del motor - PT 2,5-PE/3L - 3210542

Tenga en cuenta que los datos indicados aquí proceden del catálogo en línea. Los datos completos se encuentran en la documentación del usuario. Son válidas las condiciones generales de uso de las descargas por Internet.
(<http://phoenixcontact.es/download>)




Borne para motores, cuatro pisos, tipo de conexión: conexión push-in, sección transversal: 0,14 mm² - 4 mm², AWG: 26 - 12, ancho: 5,2 mm, altura: 91,1 mm, color: gris, tipo de montaje: NS 35/7,5, NS 35/15

Sus ventajas

- ✓ La construcción compacta y la conexión frontal permiten el cableado en los espacios más estrechos
- ✓ Además de la posibilidad de prueba en el foso funcional doble, todos los bornes disponen de una toma de pruebas adicional
- ✓ Los bornes de conexión push-in se distinguen, además de por las características del sistema completo CLIPLINE, por un cableado sencillo y sin herramientas de los conductores con casquillos finales de conductor o conductos rígidos



Datos mercantiles

Unidad de embalaje	50 pcs
Cantidad de pedido mínima	50 pcs
EAN	 4 046356 867108
EAN	4046356867108
Peso por unidad (sin incluir el embalaje)	26,518 g
Número de tarifa arancelaria	85369010
País de origen	Polonia
Clave de venta	BE2216

Datos técnicos

Generalidades

Número de filas	4
Número de conexiones	7
Sección nominal	2,5 mm ²
Color	gris
Aislamiento	PA
Clase de combustibilidad según UL 94	V0
Tensión transitoria de dimensionamiento	6 kV

Borne de conexión del motor - PT 2,5-PE/3L - 3210542

Datos técnicos

Generalidades

Grado de polución	3
Categoría de sobretensiones	III
Grupo material aislante	I
Conexión según norma	IEC 60947-7-1/IEC 60947-7-2
Corriente nominal I _N	20 A (con una sección del conductor de 2,5 mm ²)
Corriente de carga máxima	25 A (con sección de cable de 4 mm ² rígida)
Tensión nominal U _N	800 V
Conexión según norma	IEC 60947-7-1/IEC 60947-7-2
Pared lateral abierta	Sí
Especificación de ensayo protección contra contacto	DIN EN 50274 (VDE 0660-514):2002-11
Protección del dorso de la mano	Garantizado
Seguridad ante contacto con los dedos	Garantizado
Resultado ensayo de tensión transitoria	Prueba aprobada
Valor nominal ensayo de tensión transitoria	9,8 kV
Resultado prueba de tensión alterna soportable	Prueba aprobada
Valor nominal tensión alterna soportable	2 kV
Ensayo de la resistencia mecánica de los puntos de embornaje (5 conexiones de conductores)	Prueba aprobada
Resultado de la prueba de flexión y tracción	Prueba aprobada
Ensayo de flexión velocidad de rotación	10 r.p.m.
Ensayo de flexión revoluciones	135
Ensayo de flexión de sección de conductor/peso	0,14 mm ² /0,2 kg
	2,5 mm ² /0,7 kg
	4 mm ² /0,9 kg
Result. prueba tracción	Prueba aprobada
Resultado del asiento fijo en el soporte de fijación	Prueba aprobada
Asiento fijo sobre superficie de fijación	NS 35
Valor nominal	1 N
Resultado de la comprobación de caída de tensión	Prueba aprobada
Resultado de la verificación de calentamiento	Prueba aprobada
Result. ensayo corr. corta dur.	Prueba aprobada
Ensayo de corriente de corta duración sección del conductor	2,5 mm ²
Corriente de corta duración	0,3 kA
Ensayo de corriente de corta duración sección del conductor	4 mm ²
Corriente de corta duración	0,48 kA
Resultado ensayo de envejecimiento	Prueba aprobada
Ensayo de envejecimiento para bornes de carril sin tornillos ciclos de temperatura	192
Resultado prueba térmica	Prueba aprobada
Comprobación de características térmicas (llama de aguja) tiempo de acción	30 s

Borne de conexión del motor - PT 2,5-PE/3L - 3210542

Datos técnicos

Generalidades

Resultado prueba oscilaciones, ruido de banda ancha	Prueba aprobada
Especificación de ensayo, oscilaciones, ruido de banda ancha	DIN EN 50155 (VDE 0115-200):2008-03
Espectro de ensayo	Prueba de durabilidad categoría 2, en el bogie
Frecuencia de ensayo	$f_1 = 5 \text{ Hz}$ hasta $f_2 = 250 \text{ Hz}$
Nivel ASD	6,12 (m/s ²) ² /Hz
Aceleración	3,12g
Duración de ensayo por eje	5 h
Direcciones de ensayo	Ejes X, Y y Z
Resultado prueba de choque	Prueba aprobada
Especificación de ensayo, prueba de choque	DIN EN 50155 (VDE 0115-200):2008-03
Tipo de choque	Semisinusoide
Aceleración	30g
Duración del choque	18 ms
Número de choques por dirección	3
Direcciones de ensayo	Ejes X, Y y Z (pos. y neg.)
Índice de temperatura del material aislante relativo (Elec.; UL 746 B)	130 °C
Índice de temperatura del material aislante (DIN EN 60216-1 (VDE 0304-21))	125 °C
Utilización estática de material aislante en frío	-60 °C
Inflamabilidad de las superficies NFPA 130 (ASTM E 162)	aprobado
Densidad de los gases de combustión óptica específica NFPA 130 (ASTM E 662)	aprobado
Toxicidad de los gases de combustión NFPA 130 (SMP 800C)	aprobado
Emisión de calor calorímetro NFPA 130 (ASTM E 1354)	27,5 MJ/kg
Protección contra incendios para vehículos sobre carriles (DIN EN 45545-2) R22	HL 1 - HL 3
Protección contra incendios para vehículos sobre carriles (DIN EN 45545-2) R23	HL 1 - HL 3
Protección contra incendios para vehículos sobre carriles (DIN EN 45545-2) R24	HL 1 - HL 3
Protección contra incendios para vehículos sobre carriles (DIN EN 45545-2) R26	HL 1 - HL 3

Dimensiones

Anchura	5,2 mm
Ancho de tapa	2,2 mm
Longitud	99,5 mm
Altura	91,1 mm
Altura NS 35/7,5	92,6 mm
Altura NS 35/15	100,1 mm

Datos de conexión

Observación	Observe la capacidad de corriente de los carriles.
Tipo de conexión	Conexión push-in

Borne de conexión del motor - PT 2,5-PE/3L - 3210542

Datos técnicos

Datos de conexión

Sección de conductor rígido mín.	0,14 mm ²
Sección de conductor rígido máx.	4 mm ²
Sección de conductor flexible mín.	0,14 mm ²
Sección de conductor flexible máx.	4 mm ²
Sección de conductor AWG mín.	26
Sección de conductor AWG máx.	12
Sección de conductor flexible con puntera, sin manguito de plástico mín.	0,14 mm ²
Sección de conductor flexible con puntera, sin manguito de plástico máx.	2,5 mm ²
Sección de conductor flexible con puntera, con manguito de plástico mín.	0,14 mm ²
Sección de conductor flexible con puntera, con manguito de plástico máx.	2,5 mm ²
2 conductores con la misma sección flexibles con puntera TWIN con manguito de plástico máx.	0,5 mm ²
Longitud de pelado	8 mm ... 10 mm
Calibre macho	A3
Tipo de conexión	Conexión push-in
Sección de conductor rígido mín.	0,14 mm ²
Sección de conductor rígido máx.	4 mm ²
Sección de conductor flexible mín.	0,14 mm ²
Sección de conductor flexible máx.	2,5 mm ²
Sección de conductor AWG mín.	26
Sección de conductor AWG máx.	12
Sección de conductor flexible con puntera, sin manguito de plástico mín.	0,14 mm ²
Sección de conductor flexible con puntera, sin manguito de plástico máx.	2,5 mm ²
Sección de conductor flexible con puntera, con manguito de plástico mín.	0,14 mm ²
Sección de conductor flexible con puntera, con manguito de plástico máx.	2,5 mm ²
2 conductores con la misma sección flexibles con puntera TWIN con manguito de plástico máx.	0,5 mm ²
Longitud de pelado	8 mm ... 10 mm

Normas y especificaciones

Conexión según norma	IEC 60947-7-1/IEC 60947-7-2
	IEC 60947-7-1/IEC 60947-7-2

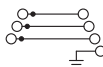
Environmental Product Compliance

China RoHS	Espacio de tiempo para el uso previsto: ilimitado = EFUP-e
	Sin sustancias peligrosas por encima de los umbrales

Dibujos

Borne de conexión del motor - PT 2,5-PE/3L - 3210542

Diagrama eléctrico



Clasificaciones

eCl@ss

eCl@ss 10.0.1	27141125
eCl@ss 11.0	27141125
eCl@ss 4.0	27141100
eCl@ss 4.1	27141100
eCl@ss 5.0	27141100
eCl@ss 5.1	27141100
eCl@ss 6.0	27141100
eCl@ss 7.0	27141120
eCl@ss 9.0	27141125

ETIM

ETIM 4.0	EC000900
ETIM 6.0	EC001329
ETIM 7.0	EC001329

UNSPSC

UNSPSC 6.01	30211811
UNSPSC 7.0901	39121410
UNSPSC 11	39121410
UNSPSC 12.01	39121410
UNSPSC 13.2	39121410
UNSPSC 18.0	39121410
UNSPSC 19.0	39121410
UNSPSC 20.0	39121410
UNSPSC 21.0	39121410

Homologaciones

Homologaciones

Homologaciones

DNV GL / UL Recognized / cUL Recognized / EAC / DNV GL / EAC / CSA / cULus Recognized

Homologaciones Ex

Detalles de homologaciones

Borne de conexión del motor - PT 2,5-PE/3L - 3210542

Homologaciones

DNV GL		https://approvalfinder.dnvgl.com/	TAE000041N
--------	--	---	------------

UL Recognized		http://database.ul.com/cgi-bin/XYV/template/LISEXT/1FRAME/index.htm	FILE E 60425
	B	C	
Tensión nominal UN	600 V	600 V	
Corriente nominal IN	20 A	20 A	
mm ² /AWG/kcmil	26-12	26-12	

cUL Recognized		http://database.ul.com/cgi-bin/XYV/template/LISEXT/1FRAME/index.htm	FILE E 60425
	B	C	
Tensión nominal UN	600 V	600 V	
Corriente nominal IN	20 A	20 A	
mm ² /AWG/kcmil	26-12	26-12	

EAC			RU C- DE.AI30.B.01102
-----	--	--	--------------------------

DNV GL		https://approvalfinder.dnvgl.com/	TAE00003JE
--------	--	---	------------

EAC			RU C- DE.BL08.B.00644
-----	--	--	--------------------------

CSA		http://www.csagroup.org/services-industries/product-listing/	158887
	B	C	
Tensión nominal UN	600 V	600 V	
Corriente nominal IN	20 A	20 A	
mm ² /AWG/kcmil	26-12	26-12	

Borne de conexión del motor - PT 2,5-PE/3L - 3210542

Homologaciones

cULus Recognized



Accesorios

Accesorios

Carril

Carril simétrico perforado - NS 35/ 7,5 PERF 2000MM - 0801733



Carril simétrico perforado, Perfil estándar, anchura: 35 mm, altura: 7,5 mm, según EN 60715, material: Acero, galvanizado, pasivado de capa gruesa, longitud: 2000 mm, color: plata

Carril simétrico sin perforar - NS 35/ 7,5 UNPERF 2000MM - 0801681



Carril simétrico sin perforar, Perfil estándar, anchura: 35 mm, altura: 7,5 mm, según EN 60715, material: Acero, galvanizado, pasivado de capa gruesa, longitud: 2000 mm, color: plateado

Carril simétrico perforado - NS 35/ 7,5 WH PERF 2000MM - 1204119



Carril simétrico perforado, Perfil estándar, anchura: 35 mm, altura: 7,5 mm, según EN 60715, material: Acero, Galvanizado, pasivado blanco, longitud: 2000 mm, color: plateado

Carril simétrico sin perforar - NS 35/ 7,5 WH UNPERF 2000MM - 1204122



Carril simétrico sin perforar, Perfil estándar, anchura: 35 mm, altura: 7,5 mm, según EN 60715, material: Acero, Galvanizado, pasivado blanco, longitud: 2000 mm, color: plateado

Borne de conexión del motor - PT 2,5-PE/3L - 3210542

Accesorios

Carril simétrico sin perforar - NS 35/ 7,5 AL UNPERF 2000MM - 0801704



Carril simétrico sin perforar, Perfil estándar, anchura: 35 mm, altura: 7,5 mm, según EN 60715, material: Aluminio, sin recubrimiento, longitud: 2000 mm, color: plateado

Carril simétrico perforado - NS 35/ 7,5 ZN PERF 2000MM - 1206421



Carril simétrico perforado, Perfil estándar, anchura: 35 mm, altura: 7,5 mm, según EN 60715, material: Acero, galvanizado, longitud: 2000 mm, color: plateado

Carril simétrico sin perforar - NS 35/ 7,5 ZN UNPERF 2000MM - 1206434



Carril simétrico sin perforar, Perfil estándar, anchura: 35 mm, altura: 7,5 mm, según EN 60715, material: Acero, galvanizado, longitud: 2000 mm, color: plateado

Carril simétrico sin perforar - NS 35/ 7,5 CU UNPERF 2000MM - 0801762



Carril simétrico sin perforar, Perfil estándar, anchura: 35 mm, altura: 7,5 mm, según EN 60715, material: Cobre, sin recubrimiento, longitud: 2000 mm, color: de color cobre

Caperuza final - NS 35/ 7,5 CAP - 1206560



Pieza final-carril, para carril NS 35/7,5

Borne de conexión del motor - PT 2,5-PE/3L - 3210542

Accesorios

Carril simétrico perforado - NS 35/15 PERF 2000MM - 1201730



Carril simétrico perforado, Perfil estándar, anchura: 35 mm, altura: 15 mm, similar EN 60715, material: Acero, galvanizado, pasivado de capa gruesa, longitud: 2000 mm, color: plateado

Carril simétrico sin perforar - NS 35/15 UNPERF 2000MM - 1201714



Carril simétrico sin perforar, Perfil estándar, anchura: 35 mm, altura: 15 mm, similar EN 60715, material: Acero, galvanizado, pasivado de capa gruesa, longitud: 2000 mm, color: plateado

Carril simétrico perforado - NS 35/15 WH PERF 2000MM - 0806602



Carril simétrico perforado, Perfil estándar, anchura: 35 mm, altura: 15 mm, similar EN 60715, material: Acero, Galvanizado, pasivado blanco, longitud: 2000 mm, color: plateado

Carril simétrico sin perforar - NS 35/15 WH UNPERF 2000MM - 1204135



Carril simétrico sin perforar, Perfil estándar, anchura: 35 mm, altura: 15 mm, similar EN 60715, material: Acero, Galvanizado, pasivado blanco, longitud: 2000 mm, color: plateado

Carril simétrico sin perforar - NS 35/15 AL UNPERF 2000MM - 1201756



Carril simétrico sin perforar, Perfil estándar, anchura: 35 mm, altura: 15 mm, similar EN 60715, material: Aluminio, sin recubrimiento, longitud: 2000 mm, color: plateado

Borne de conexión del motor - PT 2,5-PE/3L - 3210542

Accesorios

Carril simétrico perforado - NS 35/15 ZN PERF 2000MM - 1206599



Carril simétrico perforado, Perfil estándar, anchura: 35 mm, altura: 15 mm, similar EN 60715, material: Acero, galvanizado, longitud: 2000 mm, color: plateado

Carril simétrico sin perforar - NS 35/15 ZN UNPERF 2000MM - 1206586



Carril simétrico sin perforar, Perfil estándar, anchura: 35 mm, altura: 15 mm, similar EN 60715, material: Acero, galvanizado, longitud: 2000 mm, color: plateado

Carril simétrico sin perforar - NS 35/15 CU UNPERF 2000MM - 1201895



Carril simétrico sin perforar, Perfil estándar, anchura: 35 mm, altura: 15 mm, similar EN 60715, material: Cobre, sin recubrimiento, longitud: 2000 mm, color: de color cobre

Caperuza final - NS 35/15 CAP - 1206573



Pieza final-carril, para carril NS 35/15

Carril simétrico sin perforar - NS 35/15-2,3 UNPERF 2000MM - 1201798



Carril simétrico sin perforar, Perfil estándar 2,3 mm, anchura: 35 mm, altura: 15 mm, según EN 60715, material: Acero, galvanizado, pasivado de capa gruesa, longitud: 2000 mm, color: plateado

Clavija de pruebas

Borne de conexión del motor - PT 2,5-PE/3L - 3210542

Accesorios

Clavija de pruebas - PS-5 - 3030983



Clavija de pruebas, Clavija de pruebas alineable, color: rojo

Clavija de pruebas - PS-5/2,3MM RD - 3038723



Clavija de pruebas, color: rojo

Conector hembra de pruebas

Adaptador de prueba - PAI-4-FIX-5/6 BU - 3035975



Adaptador de prueba, 4 mm, para bornes en paso de 5,2 y 6,2 mm

Adaptador de prueba - PAI-4-FIX-5/6 OG - 3035974



Adaptador de prueba, 4 mm, para bornes en paso de 5,2 y 6,2 mm

Adaptador de prueba - PAI-4-FIX-5/6 YE - 3035977



Adaptador de prueba, 4 mm, para bornes en paso de 5,2 y 6,2 mm

Borne de conexión del motor - PT 2,5-PE/3L - 3210542

Accesorios

Adaptador de prueba - PAI-4-FIX-5/6 RD - 3035976



Adaptador de prueba, 4 mm, para bornes en paso de 5,2 y 6,2 mm

Adaptador de prueba - PAI-4-FIX-5/6 GN - 3035978



Adaptador de prueba, 4 mm, para bornes en paso de 5,2 y 6,2 mm

Adaptador de prueba - PAI-4-FIX-5/6 BK - 3035980



Adaptador de prueba, 4 mm, para bornes en paso de 5,2 y 6,2 mm

Adaptador de prueba - PAI-4-FIX-5/6 GY - 3035982



Adaptador de prueba, 4 mm, para bornes en paso de 5,2 y 6,2 mm

Adaptador de prueba - PAI-4-FIX-5/6 VT - 3035979



Adaptador de prueba, 4 mm, para bornes en paso de 5,2 y 6,2 mm

Borne de conexión del motor - PT 2,5-PE/3L - 3210542

Accesorios

Adaptador de prueba - PAI-4-FIX-5/6 BN - 3035981



Adaptador de prueba, 4 mm, para bornes en paso de 5,2 y 6,2 mm

Adaptador de prueba - PAI-4-FIX-5/6 WH - 3035983



Adaptador de prueba, 4 mm, para bornes en paso de 5,2 y 6,2 mm

Documentación

Material de montaje - PT-IL - 3208090



Etiquetas adhesivas de operación para la tecnología push-in

Herramienta para engarzar

Tenazas para prensar - CRIMPFOX CENTRUS 6S - 1213144



Pinza de crimpado, para punteras sin aislar y aisladas DIN 46228 parte 1 y 4 de 0,14 mm² ... 6 mm², también para punteras TWIN hasta 2 x 4 mm², adaptación de la sección automática, introducción lateral, equipadas con protección contra caída

Tenazas para prensar - CRIMPFOX CENTRUS 10S - 1213154



Tenazas, para punteras no aisladas y aisladas DIN 46228 parte 1 y 4 de 0,14 mm² ... 10 mm², también para punteras TWIN hasta 2 x 4 mm², adaptación de la sección transversal automática, introducción lateral, equipadas con protección contra caída

Borne de conexión del motor - PT 2,5-PE/3L - 3210542

Accesorios

Tenazas para prensar - CRIMPFOX CENTRUS 6H - 1213146



Pinza de crimpado, para punteras sin aislar y aisladas DIN 46228 parte 1 y 4 de 0,14 mm² ... 6 mm², también para punteras TWIN hasta 2 x 4 mm², adaptación de la sección automática, introducción lateral, equipadas con protección contra caída

Tenazas para prensar - CRIMPFOX CENTRUS 10H - 1213156



Tenazas, para punteras no aisladas y aisladas DIN 46228 parte 1 y 4 de 0,14 mm² ... 10 mm², también para punteras TWIN hasta 2 x 4 mm², adaptación de la sección transversal automática, introducción lateral, equipadas con protección contra caída

Tenazas para prensar - CRIMPFOX 10S - 1212045



Pinza de crimpado, para punteras sin collar aislante según DIN 46228 parte 1 y punteras con collar aislante según DIN 46228 parte 4, 0,14 mm² ... 10 mm², bloqueo forzoso desbloqueable, introducción lateral

Tenazas para prensar - CRIMPFOX 6H - 1212046



Pinza de crimpado, para punteras sin collar aislante según DIN 46228 parte 1 y punteras con collar aislante según DIN 46228 parte 4, 0,14 mm² ... 6 mm², bloqueo forzoso desbloqueable, introducción lateral

Tenazas para prensar - CRIMPFOX 2,5-M - 1212719



Pinza de crimpado, para punteras sin collar aislante según DIN 46228 parte 1 y punteras con collar aislante según DIN 46228 parte 4, 0,25 mm² ... 2,5 mm², introducción lateral, engaste trapezoidal

Borne de conexión del motor - PT 2,5-PE/3L - 3210542

Accesorios

Tenazas para prensar - CRIMPFOX 6-M - 1212720



Pinza de crimpado, para punteras sin collar aislante según DIN 46228 parte 1 y punteras con collar aislante según DIN 46228 parte 4, 0,25 mm² ... 6,0 mm², introducción lateral, engaste trapezoidal

Tenazas para prensar - CRIMPFOX 6 - 1212034



Pinza de crimpado, para punteras sin collar aislante según DIN 46228 parte 1 y punteras con collar aislante según DIN 46228 parte 4, 0,25 mm² ... 6,0 mm², introducción lateral, engaste trapezoidal

Tenazas para prensar - CRIMPFOX 6T - 1212037



Pinza de crimpado, para punteras sin collar aislante según DIN 46228 parte 1 y punteras con collar aislante según DIN 46228 parte 4, 0,25 mm² ... 6 mm², introducción lateral, engaste trapezoidal

Tenazas para prensar - CRIMPFOX 6T-F - 1212038



Pinza de crimpado, para punteras sin collar aislante según DIN 46228 parte 1 y punteras con collar aislante según DIN 46228 parte 4, 0,25 mm² ... 6 mm², introducción frontal, engaste trapezoidal

Tenazas para prensar - CRIMPFOX 6S-F - 1212043



Pinza de crimpado, para punteras sin collar aislante según DIN 46228 parte 1 y punteras con collar aislante según DIN 46228 parte 4, 0,5 mm² ... 6 mm², introducción frontal, engaste cuadrado

Borne de conexión del motor - PT 2,5-PE/3L - 3210542

Accesorios

Tenazas para prensar - CRIMPFOX-M - 1212072



Tenazas de base, para el alojamiento de matrices para los más diversos tipos de contactos

Herramientas para atornillar

Destornillador - SZF 1-0,6X3,5 - 1204517



Herramienta para accionar bornes ST, también apta como destornillador plano, tamaño: 0,6 x 3,5 x 100 mm, empuñadura de 2 componentes, con protección anti desenrollado

Herramienta de accionamiento - ST-BW - 1207608



Herramienta de accionamiento, para todos los resortes de 2,5 mm² a 4,0 mm²

Letrero de advertencia rotulado

Placa de aviso - WS PT 2,5 - 1029026



Placa de aviso, amarillo/negro, rotulado: Rayo con flecha, clase de montaje: enchufar, para ancho de borne: 5,2 mm

Placa de aviso - WS-DIO PT 2,5 - 1029037



Placa de aviso, amarillo/negro, rotulado: Diodo, clase de montaje: enchufar, para ancho de borne: 5,2 mm

Manguito aislante

Borne de conexión del motor - PT 2,5-PE/3L - 3210542

Accesorios

Casquillo aislante - ISH 2,5/0,2 - 3002843



Casquillo aislante, color: blanco

Casquillo aislante - ISH 2,5/0,5 - 3002856



Casquillo aislante, color: gris

Casquillo aislante - ISH 2,5/1,0 - 3002869



Casquillo aislante, color: negro

Marcador de bornes rotulado

Tira Zack - ZB 5 CUS - 0824962



Tira Zack, disponible: Tiras, blanco, rotulado según las indicaciones del cliente, clase de montaje: encajar en ranura para índice alta, para ancho de borne: 5,2 mm, superficie útil: 5,15 x 10,5 mm, Número de índices individuales: 10

Tira Zack - ZB 5,LGS:FORTL.ZAHLEN - 1050017



Tira Zack, Tiras, blanco, rotulado, rotulación longitudinal: números correlativos de 1 ... 10, 11 ... 20 etc. hasta 491 ... 500, clase de montaje: encajar en ranura para índice alta, para ancho de borne: 5,2 mm, superficie útil: 5,15 x 10,5 mm, Número de índices individuales: 10

Borne de conexión del motor - PT 2,5-PE/3L - 3210542

Accesorios

Tira Zack - ZB 5,QR:FORTL.ZAHLEN - 1050020



Tira Zack, blanco, Rotulación transversal: números correlativos de 1 ... 10, 11 ... 20 etc. hasta 491 ... 500, clase de montaje: encajar en ranura para índice alta, para ancho de borne: 5,2 mm, superficie útil: 5,15 x 10,5 mm

Tira Zack - ZB 5,LGS:GLEICHE ZAHLEN - 1050033



Tira Zack, Tiras, blanco, rotulado, rotulable con: CMS-P1-PLOTTER, rotulación longitudinal: Números iguales 1 o 2 etc. hasta 100, clase de montaje: encajar en ranura para índice alta, para ancho de borne: 5,2 mm, superficie útil: 5,15 x 10,5 mm, Número de índices individuales: 10

Tira Zack - ZB 5,LGS:L1-N,PE - 1050415



Tira Zack, Tiras, blanco, rotulado, longitudinal: L1, L2, L3, N, PE, L1, L2, L3, N, PE, clase de montaje: encajar en ranura para índice alta, para ancho de borne: 5,2 mm, superficie útil: 5,15 x 10,5 mm, Número de índices individuales: 10

Marcador para bornes - UC-TM 5 CUS - 0824581



Marcador para bornes, disponible: por esteras, blanco, rotulado según las indicaciones del cliente, clase de montaje: encajar en ranura para índice alta, para ancho de borne: 5,2 mm, superficie útil: 10,5 x 4,6 mm, Número de índices individuales: 96

Marcador para bornes - UCT-TM 5 CUS - 0829595



Marcador para bornes, disponible: por esteras, blanco, rotulado según las indicaciones del cliente, clase de montaje: encajar en ranura para índice alta, para ancho de borne: 5,2 mm, superficie útil: 4,6 x 10,5 mm, Número de índices individuales: 72

Borne de conexión del motor - PT 2,5-PE/3L - 3210542

Accesorios

Tira Zack plana - ZBF 5 CUS - 0825025



Tira Zack plana, disponible: Tiras, blanco, rotulado según las indicaciones del cliente, clase de montaje: encajar en ranura para índice plana, para ancho de borne: 5 mm, superficie útil: 5,15 x 5,15 mm, Número de índices individuales: 10

Tira Zack plana - ZBF 5,LGS:FORTL.ZAHLEN - 0808671



Tira Zack plana, Tiras, blanco, rotulado, rotulación longitudinal: números correlativos de 1 ... 10, 11 ... 20 etc. hasta 491 ... 500, clase de montaje: encajar en ranura para índice plana, para ancho de borne: 5 mm, superficie útil: 5,15 x 5,15 mm, Número de índices individuales: 10

Tira Zack plana - ZBF 5,QR:FORTL.ZAHLEN - 0808697



Tira Zack plana, Tiras, blanco, rotulado, Rotulación transversal: números correlativos de 1 ...10, 11 ...20 etc. hasta 91 ...100, clase de montaje: encajar en ranura para índice plana, para ancho de borne: 5 mm, superficie útil: 5,15 x 5,15 mm, Número de índices individuales: 10

Tira Zack plana - ZBF 5,LGS:GERADE ZAHLEN - 0810821



Tira Zack plana, Tiras, blanco, rotulado, rotulación longitudinal: números correlativos 2 ...20, 22 ...40, etc. hasta 82 ...100, clase de montaje: encajar en ranura para índice plana, para ancho de borne: 5 mm, superficie útil: 5,15 x 5,15 mm, Número de índices individuales: 10

Tira Zack plana - ZBF 5,LGS:UNGERADE ZAHLEN - 0810863



Tira Zack plana, Tiras, blanco, rotulado, rotulación longitudinal: Números impares 1-19, 21-39 etc. hasta 81-99, clase de montaje: encajar en ranura para índice plana, para ancho de borne: 5 mm, superficie útil: 5,15 x 5,15 mm, Número de índices individuales: 10

Borne de conexión del motor - PT 2,5-PE/3L - 3210542

Accesorios

Marcador para bornes - UC-TMF 5 CUS - 0824638



Marcador para bornes, disponible: por esteras, blanco, rotulado según las indicaciones del cliente, clase de montaje: encajar en ranura para índice plana, para ancho de borne: 5,2 mm, superficie útil: 4,6 x 5,1 mm, Número de índices individuales: 96

Marcador para bornes - UCT-TMF 5 CUS - 0829658



Marcador para bornes, disponible: por esteras, blanco, rotulado según las indicaciones del cliente, clase de montaje: encajar en ranura para índice plana, para ancho de borne: 5,2 mm, superficie útil: 4,4 x 4,7 mm, Número de índices individuales: 72

Marcador de bornes sin rotular

Tira Zack - ZB 5 :UNBEDRUCKT - 1050004



Tira Zack, Tiras, blanco, sin rotular, rotulable con: PLOTMARK, CMS-P1-PLOTTER, clase de montaje: encajar en ranura para índice alta, para ancho de borne: 5,2 mm, superficie útil: 5,1 x 10,5 mm, Número de índices individuales: 10

Marcador para bornes - UC-TM 5 - 0818108



Marcador para bornes, Estera, blanco, sin rotular, rotulable con: BLUEMARK ID COLOR, BLUEMARK ID, BLUEMARK CLED, PLOTMARK, CMS-P1-PLOTTER, clase de montaje: encajar en ranura para índice alta, para ancho de borne: 5,2 mm, superficie útil: 10,5 x 4,6 mm, Número de índices individuales: 96

Marcador para bornes - UCT-TM 5 - 0828734



Marcador para bornes, Estera, blanco, sin rotular, rotulable con: TOPMARK NEO, TOPMARK LASER, BLUEMARK ID COLOR, BLUEMARK ID, BLUEMARK CLED, THERMOMARK PRIME, THERMOMARK CARD 2.0, THERMOMARK CARD, clase de montaje: encajar en ranura para índice alta, para ancho de borne: 5,2 mm, superficie útil: 4,6 x 10,5 mm, Número de índices individuales: 72

Borne de conexión del motor - PT 2,5-PE/3L - 3210542

Accesorios

Tira Zack plana - ZBF 5:UNBEDRUCKT - 0808642



Tira Zack plana, Tiras, blanco, sin rotular, rotulable con: PLOTMARK, CMS-P1-PLOTTER, clase de montaje: encajar en ranura para índice plana, para ancho de borne: 5 mm, superficie útil: 5,1 x 5,2 mm, Número de índices individuales: 10

Marcador para bornes - UC-TMF 5 - 0818153



Marcador para bornes, Estera, blanco, sin rotular, rotulable con: BLUEMARK ID COLOR, BLUEMARK ID, BLUEMARK CLED, PLOTMARK, CMS-P1-PLOTTER, clase de montaje: encajar en ranura para índice plana, para ancho de borne: 5,2 mm, superficie útil: 4,6 x 5,1 mm, Número de índices individuales: 96

Marcador para bornes - UCT-TMF 5 - 0828744



Marcador para bornes, Estera, blanco, sin rotular, rotulable con: TOPMARK NEO, TOPMARK LASER, BLUEMARK ID COLOR, BLUEMARK ID, BLUEMARK CLED, THERMOMARK PRIME, THERMOMARK CARD 2.0, THERMOMARK CARD, clase de montaje: encajar en ranura para índice plana, para ancho de borne: 5,2 mm, superficie útil: 4,4 x 4,7 mm, Número de índices individuales: 72

Placa separadora

Tabique distanciador - DP PS-5 - 3036725



Tabique distanciador, longitud: 22,4 mm, anchura: 5,2 mm, altura: 29 mm, número de polos: 1, color: rojo

Puente

Puente de cable - FBSW 2-5/250MM - 3030172



Puente de cable, longitud: 250 mm, anchura: 5,1 mm, número de polos: 1, color: rojo/negro

Borne de conexión del motor - PT 2,5-PE/3L - 3210542

Accesorios

Puente de cable - FBSW 2-5/60MM - 3030170



Puente de cable, longitud: 60 mm, anchura: 5,1 mm, número de polos: 1, color: rojo/negro

Puente de cable - FBSW 2-5/110MM - 3030171



Puente de cable, longitud: 110 mm, anchura: 5,1 mm, número de polos: 1, color: rojo/negro

Puente de cable - FBSW 2-5/250MM - 3030172



Puente de cable, longitud: 250 mm, anchura: 5,1 mm, número de polos: 1, color: rojo/negro

Puente de cable - FBSW 2-5/60MM - 3030170



Puente de cable, longitud: 60 mm, anchura: 5,1 mm, número de polos: 1, color: rojo/negro

Puente de cable - FBSW 2-5/110MM - 3030171



Puente de cable, longitud: 110 mm, anchura: 5,1 mm, número de polos: 1, color: rojo/negro

Puente enchufable

Borne de conexión del motor - PT 2,5-PE/3L - 3210542

Accesorios

Puente enchufable - FBS 2-5 - 3030161



Puente enchufable, paso: 5,2 mm, longitud: 22,7 mm, anchura: 9 mm, número de polos: 2, color: rojo

Puente enchufable - FBS 3-5 - 3030174



Puente enchufable, paso: 5,2 mm, longitud: 22,7 mm, anchura: 14,2 mm, número de polos: 3, color: rojo

Puente enchufable - FBS 4-5 - 3030187



Puente enchufable, paso: 5,2 mm, longitud: 22,7 mm, anchura: 19,4 mm, número de polos: 4, color: rojo

Puente enchufable - FBS 5-5 - 3030190



Puente enchufable, paso: 5,2 mm, longitud: 23 mm, anchura: 24,6 mm, número de polos: 5, color: rojo

Puente enchufable - FBS 10-5 - 3030213



Puente enchufable, paso: 5,2 mm, longitud: 22,7 mm, anchura: 50,6 mm, número de polos: 10, color: rojo

Borne de conexión del motor - PT 2,5-PE/3L - 3210542

Accesorios

Puente enchufable - FBS 20-5 - 3030226



Puente enchufable, paso: 5,2 mm, número de polos: 20, color: rojo

Puente enchufable - FBS 50-5 - 3038930



Puente enchufable, paso: 5,2 mm, número de polos: 50, color: rojo

Puente enchufable - FBSR 2-5 - 3033702



Puente enchufable, paso: 5,2 mm, número de polos: 2, color: rojo

Puente enchufable - FBSR 3-5 - 3001591



Puente enchufable, paso: 5,2 mm, número de polos: 3, color: rojo

Puente enchufable - FBSR 4-5 - 3001592



Puente enchufable, paso: 5,2 mm, número de polos: 4, color: rojo

Borne de conexión del motor - PT 2,5-PE/3L - 3210542

Accesorios

Puente enchufable - FBSR 5-5 - 3001593



Puente enchufable, paso: 5,2 mm, número de polos: 5, color: rojo

Puente enchufable - FBSR 10-5 - 3033710



Puente enchufable, paso: 5,2 mm, número de polos: 10, color: rojo

Puente enchufable - FBS 2-5 BU - 3036877



Puente enchufable, paso: 5,2 mm, número de polos: 2, color: azul

Puente enchufable - FBS 3-5 BU - 3036880



Puente enchufable, paso: 5,2 mm, número de polos: 3, color: azul

Puente enchufable - FBS 4-5 BU - 3036893



Puente enchufable, paso: 5,2 mm, número de polos: 4, color: azul

Borne de conexión del motor - PT 2,5-PE/3L - 3210542

Accesorios

Puente enchufable - FBS 5-5 BU - 3036903



Puente enchufable, paso: 5,2 mm, número de polos: 5, color: azul

Puente enchufable - FBS 10-5 BU - 3036916



Puente enchufable, paso: 5,2 mm, número de polos: 10, color: azul

Puente enchufable - FBS 20-5 BU - 3036929



Puente enchufable, paso: 5,2 mm, número de polos: 20, color: azul

Puente enchufable - FBS 50-5 BU - 3032114



Puente enchufable, paso: 5,2 mm, número de polos: 50, color: azul

Puente vertical

Puente de potencial - FBS-PV UT - 3047358



Puente de potencial vertical, para la conexión de los pisos superior e inferior

Software de planificación y marcado

Borne de conexión del motor - PT 2,5-PE/3L - 3210542

Accesorios

Software - PROJECT COMPLETE - 1050453



Software de planificación y marcado intuitivo para diseñar regleteros de bornes y para la rotulación profesional de materiales de marcado para bornes, conductores, equipos e instalaciones. El software está disponible para su descarga

Soporte final

Soporte final - CLIPFIX 35 - 3022218



Soporte final de montaje rápido, para carril simétrico NS 35/7,5 o carril simétrico NS 35/15, con posibilidad de marcado, ancho: 9,5 mm, color: gris

Soporte final - CLIPFIX 35-5 - 3022276



Soporte final de montaje rápido, para carril simétrico NS 35/7,5 o carril simétrico NS 35/15, con posibilidad de marcado, con posibilidad de aparcamiento para FBS...5, FBS...6, KSS 5, KSS 6, ancho: 5,15 mm, color: gris

Soporte final - E/NS 35 N - 0800886



Soporte final, anchura: 9,5 mm, color: Gris

Tapa final

Tapa final - D-PT 2,5-PE/3L - 3210543



Tapa final, longitud: 99,5 mm, anchura: 2,2 mm, altura: 88 mm, color: gris

Tapón ciego

Borne de conexión del motor - PT 2,5-PE/3L - 3210542

Accesorios

Tapón ciego - CEC 2,5 - 3062757



Cubierta para eje de conductores, 10 polos, para bornes de resorte (ST) y bornes para carril con tecnología Push-in (PT) con acho de 5,2 mm